



משטרת ישראל
נוהלי אגף התנועה



-בלמ"ס-

נוהל זה הותר לעיון על פי חוק חופש המידע

| | | |
|---------------------------|--------------------------------|----------------------|
| | | |
| מספר: 02.233.30 | תת-פרק: תאונות דרכים | פרק: תנועה |

נוהלי את"ן

| |
|---|
| שם: העברת דגימות לבדיקות סמים ואלכוהול למעבדה הטוקסיקולוגית |
|---|

| |
|--------------------------------|
| תאריך פרסום: 25/06/2025 |
| תאריך תחילה: 25/06/2025 |
| תאריך ביטול: |
| נוסח: 2 |

תוכן העניינים

1. הגדרות
 2. כללי
 3. הבסיס החוקי ונהלים רלוונטיים
 4. השיטה
 5. פירוט השיטה
 6. פיקוח ובקרה
- נספחים

1. הגדרות

- א. **אלכוהול** - כוהל אתילי, אתנול, אתיל אלכוהול.
- ב. **משקה משכר** - משקה שריכוז האלכוהול בו גבוה מהריכוז שקבע שר התחבורה בהתייעצות עם שר הבריאות ובאישור ועדת הכלכלה של הכנסת. לעניין זה, רישום ריכוז האלכוהול על גבי מכל המשקה יהיה ראיה לכאורה לריכוז האלכוהול המצוי במשקה.
- משקה משכר הוא יסוד עובדתי נדרש בעבירה על האיסור לשתות משקה משכר (בכמות כלשהי) בזמן נהיגה.
- ג. **סם מסוכן** - כהגדרתו בפקודת הסמים המסוכנים [נוסח חדש] תשל"ג-1973, למעט סם שקבע שר הבריאות ובתנאים שקבע. שר הבריאות טרם קבע סם שהאיסור לנהוג כשהוא מצוי בגוף הנהג אינו חל לגביו.
- ד. **שקית מוצגים** - שקית משטרתית ממוספרת במספר ייחודי לה, עשויה חומר פלסטי שקוף, אשר לאחר סגירתה באמצעות פס ההדבקה אינה ניתנת לפתיחה אלא על ידי גרימת נזק נראה לשקית.

2. כללי

- א. משטרת ישראל עוסקת, בין היתר, באכיפת עבירות תנועה כגון נהיגה בשכרות מכוח שימוש בסמים/אלכוהול כנגד חשודים, שחלקם מעורבים בתאונות דרכים.
- ב. לצורך אכיפה נדרש לבחון את כמות הסמים וסוגיהם בגופו של חשוד באמצעות בדיקת דם או שתן.
- ג. המעבדה לטוקסיקולוגיה ופרמקולוגיה במרכז הרפואי תל השומר היא המעבדה היחידה שהוסמכה על ידי משרד הבריאות, לבצע בדיקות לגילוי סמים ואלכוהול בדגימות דם ושתן של חשודים לצורך הפקת ראיות משפטיות.
- ד. הבדיקות לבחינת הימצאות סמים בגוף החשוד הן דם ושתן.
- ה. הבדיקה לבחינת המצאות אלכוהול בגוף החשוד היא דם.
- ו. בתאונות קטלניות, מומלץ לדרוש מהחשוד דגימת דם לסמים ולא דגימת שתן, כדי שניתן יהיה להוכיח גם עבירת שכרות ולא רק נהיגה תחת השפעת סמים.

3. הבסיס החוקי ונהלים רלוונטיים

- א. חוק סדר הדין הפלילי (סמכויות אכיפה – חיפוש בגוף החשוד) התשנ"ו – 1996.
- ב. תקנות התעבורה, תשכ"א – 1961.
- ג. פקודת סדר הדין הפלילי (מעצר וחיפוש) (נוסח חדש) תשכ"ט – 1969.
- ד. פקודת התעבורה [נוסח חדש] תשכ"א – 1961.
- ה. נוהל מת"ן 02.231.14 - הטיפול בעבירות שכרות.

4. השיטה

בדיקות לגילוי סמים יישלחו למעבדה רק לאחר פתיחת תיק בפלא תנועה; בדיקת חומר הראיות בתיק פל"א תנועה על ידי רמת"ד או רכו יחידת הבוחנים, והתרשמותו כי קיים יס"ל לחשד של נהיגה תחת השפעת סמים, ושאינן בתיק כשלים ראייתיים המייתרים את הבדיקה.

א. המעבדה לטוקסיקולוגיה תבצע עבור אגף התנועה בדיקה לדגימת דם או שתן של חשוד בנהיגה תחת השפעת סמים שנמסרה על ידי רץ, באופן ידני, או שנשלחה בדואר משטרת ישראל, רק כאשר בטופס העברת הדגימה לבדיקת מעבדה תופיע חתימה ופרטי הרמת"ד או הרכז המאשרים את ביצוע הבדיקה וכשהוטבעה על הטופס חותמת "הבדיקה מאושרת". למעבדה הועברה רשימה שמית ובה מופיעים פרטיהם של ק' בוחנים מחוזיים, רמת"דים ורכזים המורשים לאשר ולחתום על טופס העברת דגימה לבדיקת מעבדה. מדור ת"ד אחראי לבדיקת הרשימה ועדכונה כלל שיידרש. (רצ"ב רשימת המורשים כנספח א').

ב. אם נפתח תיק פל"א פלילי עקב חשד לביצוע עבירות פליליות כגון החזקת סמים ובנוסף חשד לעבירת תעבורה של נהיגה תחת השפעת סמים, על יחידת החקירות הפלילית להעביר את הדגימה והראיות הרלוונטיות לחשד של נהיגה תחת השפעת סמים ליחידת הבוחנים האזורית שתפתח תיק פל"א תנועה, ובמסגרתו ייבדק החשד לנהיגה תחת השפעת סמים. בסיום הטיפול יאוחדו שני התיקים ויועברו ליחידת התביעות הפלילית או לשלוחת תביעות תעבורה כמקשה אחת.

ג. אם נפתח תיק פל"א פלילי עקב חשד לביצוע עבירות פליליות ואין חשד לביצוע עבירות תעבורה, אך משרד החקירות מבקש לבצע בדיקות לגילוי סמים במעבדה לטוקסיקולוגיה, על יחידת החקירות הפלילית להעביר את הדגימה והראיות הרלוונטיות ליחידת הבוחנים. רכו או רמת"ד היחידה יאשרו את נחיצות הבדיקה בחתימתם. יחידת החקירות הפלילית תעביר את הדגימה באופן ידני או תשלח אותה בדואר משטרת ישראל למעבדה לטוקסיקולוגיה וזאת לצורך קבלת חוו"ד שתוחזר אליה.

ד. חלה חובה להעביר את דגימות הדם והשתן לבדיקת מעבדה על גבי הטופס 4189 הרצ"ב כנספח ב'. על מוסר הדגימה או שולח הדגימה להכין שלושה עותקים מהטופס:

- 1) עותק אחד יישמר, ייסרק ויתויק בתיק.
- 2) עותק שני יתויק במעבדה לטוקסיקולוגיה.
- 3) עותק שלישי יוחזר ליחידה החוקרת בצמוד לחוות הדעת של המעבדה לטוקסיקולוגיה.

5. פירוט השיטה

א. כוסיות שתן שבשימוש משטרת ישראל

- 1) **כוסיות רגילות** - כוסיות שנופקו באמצעות מדור ת"ד על ידי רוקח משטרת ישראל. מומלץ להעביר את הכוסית למעבדה עם שליח ולא בדואר משטרת ישראל, כדי למנוע את האפשרות לאובדן הדגימה ולנזילת תכולת כוסיות השתן במהלך העברתן למעבדה.
- 2) **כוסיות ומבחנות ואקום ללא אינדיקציה** - כוסיות שנופקו למדור ת"ד על ידי רוקח משטרת ישראל. לכל כוסית שתן שנפחה 100 מ"ל, נופקו 2 מבחנות ואקום כשנפח כל מבחנה 10.5 מ"ל ואין בהן חומר משמר או כל חומר אחר.
- 3) **כוסיות שתן לבדיקת סמים עם אינדיקציה מהירה לנוכחות סמים בשתן שנרכשו לאחרונה על ידי מדור ת"ד.**
- 4) **לציין כי כלל הכוסיות מהוות כלי אחסון בלבד לדגימות השתן שנשלחות למעבדה, סוג הכוסית אינו משפיע על תוצאות, אמינות או איכות הבדיקה.**

ב. אופן נטילת דגימת שתן

- 1) כאשר עולה חשד לנהיגה תחת השפעת סמים, ידרוש השוטר מהחשוד למסור דגימת שתן לצורך ביצוע בדיקה, ויקבל את הסכמתו בכתב לתת דגימת שתן.
- 2) נטילת דגימת שתן תעשה תחת השגחת השוטר/שוטרת בהתאם למגדר החשוד, במקום ובמועד שיוורה השוטר, ובלבד שתיערך באופן השומר על כבוד האדם, על פרטיותו, בריאותו ובמידה המועטה האפשרית של פגיעה, אי נוחות וכאב. (סעיף 64ב(ב3)(1) לפקודת התעבורה).
- 3) השוטר ישמור עם החשוד על קשר עין רצוף מרגע עצירת הרכב ועד לנטילת דגימת השתן, בנוסף יוודא השוטר כי החשוד לא נטל סמים מרגע עצירת הרכב ועד לבדיקה, וכי לא מילא את הכוסית בנוזלים או חומרים אחרים.
- 4) דגימת השתן תילקח באחת מהחלופות של סעיף א' לעיל.
- 5) כלי הנטילה יסומן באמצעות מדבקה עליה ירשום השוטר בעט את פרטי החשוד: שם משפחה, שם פרטי, ת"ז וכן את תאריך הבדיקה. ניתן להשתמש במדבקה אחרת שעליה פרטי החשוד, אולם יש להקפיד על הוספת רישום תאריך לקיחת הדגימה.
- 6) השוטר יתעד את נטילת הדגימה בטופס ט-603 - "זיכרון דברים על נטילת דגימת שתן לבדיקת שכרות" (ראה נספח ג'), וכן ימלא את טופס ט-613 "דין וחשבון על נטילת דגימת שתן לבדיקת שכרות" (ראה נספח ד') **בשני העתקים** וימסור העתק מן הדין וחשבון (טופס ט-613) לאדם שממנו ניטלה הדגימה. המקור של טופס ט-613 יישאר בידי השוטר ויצורף על ידו לחומר הראיות.
- 7) הכלי עם הדגימה יוכנס לשקית מוצגים שתיסגר היטב עם פס ההדבקה.
- 8) שובר הדואר שבשקית המוצגים, הנושא את מספר השקית, ייתלש מהשקית ויתויק בתיק החקירה.
- 9) יש לתעד באמצעות טופס לתיעוד שרשרת הראיות או מזכרים את השמירה על שקית המוצגים שבה הכלי עם הדגימה, עד להעברתה למעבדה ("שרשרת הראיות").
- 10) במקרה שלא נעשה שימוש בשקית מוצגים, יש לפרט את הסיבה לכך ולתעד באמצעות טופס לתיעוד שרשרת הראיות או מזכרים, את השמירה על הכלי עם הדגימה עד להעברתו למעבדה ("שרשרת הראיות").

ג. להלן פירוט הליך נטילת והעברת דגימת שתן באמצעות כוסית ומבחנות ואקום ללא אינדיקציה

- 1) יש להוציא את הכוסית משקית הניילון האטומה שבה היא עטופה להסיר את מכסה הכוסית ולמסור אותה לחשוד.
- 2) יש להסיר את מדבקת הנייר המודבקת בחלק העליון של מכסה הכוסית.
- 3) השוטר ישמור עם החשוד קשר עין רצוף כל זמן נטילת הדגימה, ויוודא כי החשוד לא מילא את הכוסית בנוזלים או חומרים אחרים.
- 4) לאחר שהחשוד הטיל שתן לתוך הכוסית, יש למסור לחשוד את מכסה הכוסית על מנת שישגור אותה ולוודא כי החשוד סגר את המכסה בצורה תקינה ואטומה.
- 5) השוטר יקבל מהחשוד את הכוסית ובה דגימת השתן, יבריג את המכסה למקומו על מנת לוודא שהכוסית סגורה היטב, ייקח 2 מבחנות וואקום ויכניס את חלקן העליון (פקק הוואקום של המבחנה) אחת אחרי השנייה לשקע המעוגל המיועד לכך במכסה הכוסית. מדובר בזמן מילוי של כשתי שניות למבחנה.

6) בסיום העברת דגימות השתן למבחנות, מומלץ להשליך את הכוסית הריקה למיכל ייעודי המשמש לכך הנמצא במרפאות או בבתי החולים. בהיעדר מיכל ייעודי, יש לשפוך את יתרת הדגימה שנותרה בכוסית לביוב ולהשליך את הכוסית לפח האשפה.

7) בטופס נטילת דגימת השתן יש לציין שהשתן הועבר מהכוסית למבחנות ושהכוסית הושמדה.

8) על גבי התווית המודבקת על המבחנות, יש לרשום בעט את פרטי החשוד: שם משפחה, שם פרטי, ת"ז וכן את תאריך הבדיקה. ניתן להשתמש במדבקה אחרת שעליה פרטי החשוד, אולם יש להקפיד על הוספת רישום תאריך לקיחת הדגימה.

9) יש להכניס את שתי המבחנות המלאות לשקית מוצגים אטומה, לצרף לשקית מזכר שבו פרטי השוטר נוטל הדגימה, פרטי החשוד ותאריך נטילת הדגימה. את שקית המוצגים יש להעביר במסירה ביד או בדואר המשטרתי למעבדה לטוקסיקולוגיה בבית החולים שיב"א תל השומר, בצרוף בקשה לקבל חוות דעת מומחה לגבי המצאות סם מסוכן או תוצרי חילוף חומרים של סם מסוכן, בקשה שתירשם על גבי טופס מ- 4189 (ראה נספח ב').

10) שובר הדואר שבשקית המוצגים, הנושא את מספר השקית, ייתלש מן השקית ויתויק בתיק החקירה.

11) דגשים

א) כל בדיקת שתן שמועברת למעבדה הטוקסיקולוגית בתל השומר חייבת להיות מאושרת על ידי מורשה חתימה (ראה נספח א'), כולל פרטיו, חתימתו וחותרת "הבדיקה מאושרת".

ב) הכוסיות הן חד פעמיות ואין להעביר אותן מנבדק אחד לשני.

ג) יש להסיר את מדבקת הנייר הנמצאת על מכסה הכוסית ולא להכניס את ראש הווקום של המבחנה דרך המדבקה.

ד) יש להיזהר מהימצאות מחט בתוך השקע המעוגל במכסה כוסית הבדיקה, לכן אין להכניס אצבעות לשקע בעת ולאחר הסרת המדבקה.

ה) למרות שמדובר במבחנות וואקום מומלץ להשתמש בכפפות חד פעמיות בעת ביצוע הבדיקה.

ו) מצ"ב כנספח ה', הוראות שימוש בכוסית ובמבחנות. לשם העברת השתן למבחנות, יש להשתמש באפשרות C המצוירת בנספח ה'.

ד. להלן פירוט תהליך נטילת והעברת דגימת שתן באמצעות כוסית שתן לבדיקת סמים עם אינדיקציה מהירה לנוכחות סמים בשתן

1) אגף התנועה – מדור ת"ד רכש כוסיות שתן עם ערכת בדיקה לאינדיקציה מהירה לנוכחות סמים בשתן.

2) ערכה מהירה לבדיקת נוכחות סמים בשתן מאפשרת זיהוי אמין ומהיר של סמים שונים בשתן הנבדק.

3) ערכת הבדיקה כוללת פאוץ' המכיל כוסית בדיקה והוראות שימוש (רצ"ב כנספח ו'). הערכה מאפשרת זיהוי אנליטי מקדים של סמים בשתן ללא שימוש במכשור כלשהו. הערכה עושה שימוש בנוגדנים לזיהוי סלקטיבי של סמים ספציפיים בשתן בהתאם לרשימה המפורטת להלן בציון ערכי סף לגילוי:

| סידור הבדיקות בכוס הבדיקה (משמאל לימין) | חומר כיוול | ערך סף לגילוי (ננוגרם למ"ל) |
|--|--------------------------------|--------------------------------|
| מריחואנה (THC) | 11-nor- Δ^9 -THC-9 COOH | 25 |
| אקסטזי (MDMA) | d,l-Methylenedioxyamphetamine | 500 |
| אמפטאמין (AMP) | d-Amphetamine | 300 |
| אופיאטים (OPI) | Morphine | 2,000 |
| קוקאין (COC) | Benzoyllecgonine | 100 |
| בנזודיאזפינים (BZO) | Oxazepam | 100 |
| מתאדון (MTD) | Methadone | 200 |
| אוקסיקודון (OXY) | Oxycodone | 100 |

4 השימוש בערכת הבדיקה הוא לצורך קבלת אינדיקציה איכותית וראשונית להימצאות סמים בשתן הנבדק. נדרשת בדיקה אנליטית שניונית במעבדה על מנת לתקף את תוצאות בדיקת סקר זו, ותוצאה חיובית של הבדיקה אינה מבטלת את הצורך בשליחת דגימת השתן למעבדה הטוקסיקולוגית בביה"ח תל השומר, כדי לקבוע את כמות הסם או למדידת העלייה בריכוזו.

5 תוצאה שלילית לא מעידה בהכרח על שתן נקי מסמים. תוצאה שלילית עשויה להתקבל כאשר הסם נמצא בשתן בריכוז שהוא מתחת לערך הסף לגילוי בבדיקה המופיע בטבלה, לאור האמור תוצאה שלילית של הבדיקה אינה מבטלת את הצורך בשליחת בדיקת השתן למעבדה הטוקסיקולוגית בביה"ח תל השומר. אם נטילת דגימת השתן הייתה כתוצאה ממעורבות החשוד בתאונת דרכים, גם כאשר מתקבלת תוצאה שלילית יש לשלוח את בדיקת השתן למעבדה הטוקסיקולוגית בביה"ח תל השומר.

6 דגשים

- ניתן ליטול שתן מחשוד לצורך בדיקה בכל שעה של היום או הלילה.
- יש לאחסן את הערכה באריזתה המקורית בלבד במקום יבש בטמפרטורת החדר. אין לחמם או להקפיא את הערכה. יש לשמור את כוסית הבדיקה של הערכה באריזתה האטומה עד לביצוע הבדיקה. יש לבצע את הבדיקה מיד עם פתיחת האריזה. אין לפתוח את אריזת האלומיניום, אם אין כוונה לבצע את הבדיקה באופן מיד.
- יש להשתמש אך ורק בכוס שבתוך אריזת הבדיקה, אין להשתמש במוצרים אחרים או במרכיביהם.
- הכוסיות הן חד פעמיות ואין להעביר כוסית שתן מנבדק אחד לשני.

ה. להלן פירוט תהליך ביצוע הבדיקה ושליחת דגימת השתן למעבדה הטוקסיקולוגית

- מומלץ להשתמש בכפפות חד פעמיות בעת ביצוע הבדיקה.
- הוצא את הכוסית מאריזתה והשתמש בה תוך שעה ממועד פתיחתה. אם חלפה שעה אין להשתמש בערכה.
- יש להוציא את הכוסית משקית הניילון האטומה שבה היא עטופה, להסיר את המכסה ולמסור את הכוסית לחשוד.

- 4) יש לוודא כי החשוד הטיל שתן לתוך הכוסית בכמות של כ- 30 מ"ל [1/4 כוס] לפחות.
- 5) לאחר שהחשוד הטיל שתן בכוס, יש למסור לו את מכסה הכוסית על מנת שיסגור אותה.
- 6) יש לוודא כי מכסה הכוסית סגור היטב.
- 7) יש להסיר את התווית (מדבקה) המכסה את אזור קריאת התוצאות שעל הכוסית, כך שניתן יהיה לראות את התוצאות (ראה איור 1, מטה).
- 8) יש לקרוא את התוצאות בין 5 ל-10 דקות מתחילת הבדיקה. אין לקרוא תוצאות מעבר ל-10 דקות.
- 9) בקבלת תשובה חיובית יש לבצע בדיקה נוספת במעבדה הטוקסיקולוגית בתל השומר לאימות התוצאות.
- 10) בקבלת תשובה שלילית מומלץ להשליך את הכוסית הריקה למיכל ייעודי המשמש לכך הנמצא במרפאות או בבתי החולים. בהיעדר מיכל ייעודי, יש לשפוך את יתרת הדגימה שנותרה בכוסית לביוב ולהשליך את הכוסית לפח האשפה.
- 11) בקבלת תוצאה פסולה יש ליטול מהחשוד בדיקת שתן נוספת, בכוס חדשה, תוך הקפדה מיוחדת כי החשוד מטיל שתן לתוך הכוסית ובכמות שמעל החץ המציין את כמות השתן המינימלית לביצוע הבדיקה, שהשתן לא נמהל ולא הוכנסו לתוכו חומרים אחרים. אם מתקבלת תוצאה פסולה בשנית, יש להעביר את 2 הדגימות למעבדה. אם מתקבלת תוצאה חיובית או שלילית בבדיקה השנייה, יש לפעול בהתאם לסעיף 5(6)-5.
- 12) על גבי התווית המודבקת על הכוסית, יש לרשום בעט את פרטי החשוד: שם משפחה, שם פרטי, ת"ז וכן את תאריך הבדיקה. ניתן להשתמש במדבקה אחרת שעליה פרטי החשוד, אולם יש להקפיד על הוספת רישום תאריך לקחת הדגימה.
- 13) יש להכניס את הכוסית לשקית מוצגים אטומה, לצרף לשקית מזכר שבו פרטי השוטר נוטל הדגימה, פרטי החשוד ותאריך נטילת הדגימה. את שקית המוצגים יש להעביר במסירה ידנית, או בדואר המשטרתי למעבדה הטוקסיקולוגית בבית החולים שיב"א תל השומר, בצירוף בקשה לקבל חוות דעת מומחה לגבי הימצאות סם מסוכן או תוצרי חילוף חומרים של סם מסוכן, בקשה שתירשם על גבי טופס מ- 4189 (ראה נספח ב').
- 14) מומלץ כי במקרה של שימוש בכוסית שתן לבדיקת סמים עם אינדיקציה מהירה לנוכחות סמים בשתן, כמו גם בעת שימוש בכוסית שתן רגילה, תועבר שקית המוצגים ובה הדגימה במסירה ביד ולא בדואר, זאת על מנת למנוע את החשש שהכוסית תיזל במהלך העברתה בדואר. לחילופין, ניתן לשלוח הדגימה בדואר תוך שימוש בקופסה חיצונית שתגן על הדגימה ממעיכה ונזילת תכולתה.
- 15) שובר הדואר שבשקית המוצגים הנושא את מספר השקית, ייתלש מן השקית ויתויק בתיק החקירה.

1. פענוח התוצאות

- 1) תוצאה שלילית: הופעה של שני פסים (גם אם חלשים). תוצאה שלילית מעידה כי ריכוז הסמים בשתן הוא מתחת לערכי הסף אותם יכולה הערכה לגלות.
- 2) תוצאה חיובית: הופעה של פס אחד, באזור ה- C החלק העליון של הסטריפ. תוצאה חיובית מעידה כי הריכוז הסמים בשתן הנבדק הוא מעל לערכי הסף אותם יכולה הערכה לגלות. (המצוינים בטבלה לעיל).

3) תוצאה פסולה: לא מופיעים פסים כלל או מופיע פס אחד רק באזור ה-T- (החלק התחתון של מקלון התוצאה- ראה איור 1). תוצאה פסולה יכולה להיגרם מכך שאין די שתן או בשל ביצוע לא תקין של הבדיקה (אילו הן שתי הסיבות המרכזיות לאי הופעת פס צבע באתר הביקורת). במקרה שהתקבלו שתי תוצאות פסולות נדרש קרא את ההוראות בשנית וחזור על הבדיקה עם ערכה נוספת חדשה. אם התוצאה שוב לא ניתנת לביאור יש להעביר את שתי הדגימות למעבדה.

איור 1:



ז. אופן נטילת בדיקת דם

- 1) אם קיים צורך בבדיקת דם הן לצורך גלוי אלכוהול והן לצורך גלוי סמים, יש ליטול דם בשתי מבחנות מלאות, אחת לכל בדיקה.
- 2) נטילת הדגימה תיעשה במקום שבו נוהגים ליטול דגימת דם, דהיינו, אמבולנס, ניידת מד"א או טיפול נמרץ, מרפאה או בית חולים, וכן ניתן לעשותה בתחנת משטרה במרפאה המשטרתית.
- 3) נטילה של דגימת דם תיעשה בידי בעל מקצוע רפואי כהגדרתו בחוק סדר הדין הפלילי (סמכויות אכיפה – חיפוש בגוף החשוד) התשנ"ו-1996, דהיינו: אח/אחות/חובש/רופא, המוסמך כדין ליטול דגימת דם.
- 4) נטילת דגימת דם תיעשה באופן ובמקום שיבטיחו שמירה מרבית על כבוד האדם, על פרטיותו ועל בריאותו, ובמידה המועטה האפשרית של פגיעה, אי נוחות וכאב.
- 5) ביחידות את"ן תימצאנה ערכות ללקיחת דם לבדיקת שכרות, הערכה תכלול: מבחנות פלסטיק סגורות שעליהן מצוין תאריך תפוגה, שבתוכן חומר משמר (להלן: "ערכה לנטילת דם").
- 6) השוטר יודא כי מקום הדקירה חוטא על ידי נוטל הדגימה בתמיסת חיטוי ללא אלכוהול.
- 7) השוטר יהיה נוכח במעמד נטילת הדם, העברתו למבחנה (כלי קיבול סגור המכיל מלח פלואוריד) וסגירתה.
- 8) השוטר ידווח על מהלך הבדיקה בטופס ט-604 המצורף כנספח ז' לנוהל זה.
- 9) השוטר יתעד את נטילת הדגימה בטופס זכ"ד על נטילת דגימת דם לשכרות - ט-604 ויצרפו לחומר הראיות, וכן ימלא את טופס "דין וחשבון על נטילת דם לבדיקת שכרות"- ט-614 המצורף כנספח ח' לנוהל זה **בשני עותקים**- עותק אחד יימסר לנהג והשני יצורף לחומר הראיות.
- 10) השוטר יחתים את הנהג על קבלת עותק מטופס ט-614 על גבי העותק הנשאר בידיו.

ח. העברת הדגימה לבדיקה

- 1) השוטר ידביק על המבחנה מדבקה ועליה ירשום את ראשי תיבות שמו, את שמו של החשוד ומס' תעודות זהותו של החשוד ממנו ניטלה הדגימה ואת תאריך הנטילה, יכניס את המבחנה המסומנת לשקית מוצגים ויסגור את השקית היטב עם פס ההדבקה. במקרה שלא נעשה שימוש בשקית מוצגים, יש לתעד בטופס "שרשרת הראיות" היכן נשמרה שקית המוצגים עם המבחנה

- עד להעברתה למעבדה לטוקסיקולוגיה. גם במקרה שלא נעשה שימוש בשקית מוצגים יש לתעד בטופס שרשרת הראיות את השמירה על המבחנה עד להעברתה למעבדה לטוקסיקולוגיה.
- (2) השוטר יתלוש את שובר הדואר שבשקית המוצגים, הנושא את מספר השקית ויתיק אותו בתיק החקירה. השוטר יכין פנייה למעבדה הטוקסיקולוגית לביצוע הבדיקה הנדרשת.
- (3) מבחנת הדם בצירוף טופס הפניה למעבדה, תועבר בהקדם האפשרי בסמוך לאחר נטילת הדגימה, אל המעבדה לטוקסיקולוגיה ופרמקולוגיה בבית החולים ע"ש שיבא בתל השומר, במסירה ביד או בדואר משטרתי עם שובר, או בדואר רשום עם בקשה בכתב.
- (4) הדגימה תועבר למעבדה הטוקסיקולוגית מוקדם ככל האפשר, ולא יאוחר משבועיים ממועד שניטלה מהחשוד. ניתן לשמור את הדגימות במקרר שהוגדר וייעודי לכך ביחידת הבוחנים כחודש עד העברתן למעבדה, לפרקי זמן ארוכים יותר יש להקפיד את הדגימות בטמפרטורה של 18- מעלות (מקרר ומקפיא בית סטנדרטי). מועדי הכנסת והוצאת הבדיקה מהמקרר או מהמקפיא תתועד בשרשרת המוצג. חשוב לציין כי השהייה בהעברת הדגימה עשויה לגרום לירידה בריכוז החומרים שימדדו או לשינוי היחס בין הסם לתוצר חילוף החומרים שלו. נגזר מכך כי הריכוזים הנמדדים עשויים להיות נמוכים מהערך שהיה נמדד לו הועברה הדגימה בזמן ובסמוך למועד לקיחת הדגימה.
- (5) המעבדה תבצע כל בדיקה שהתבקשה לבצע ללא תלות בזמן ההגעה של הבדיקה, והתוצאה תהיה קבילה משפטית.
- (6) המעבדה תמסור ותצרף אישור על קבלת הדגימה בנוסח של תעודת עובד ציבור לפי פקודת הראיות.
- 6. פיקוח ובקרה**
- הרמתד"ים וק' הבוחנים המחוזיים יהיו אחראים לבצע הליכי פיקוח ובקרה שהיחידות פועלות על פי המתווה האמור.

נספחים

- נספח א' - רשימת ק' בוחנים, רמתד"ים ורכזים המורשים על ידי אגף התנועה לאשר ולחתום על טופס העברת דגימה לבדיקת מעבדה.
- נספח ב' - טופס מ-4189 - "העברת דגימה לבדיקת המעבדה".
- נספח ג' - טופס ט-603 - "זיכרון דברים על נטילת דגימת שתן לבדיקת שכרות".
- נספח ד' - טופס ט-613 - "דין וחשבון על נטילת דגימת שתן לבדיקת שכרות".
- נספח ה' - הוראות שימוש במבחנות ובכוסית וואקום.
- נספח ו' - טופס ערכת בדיקה מהירה לנוכחות סמים בשתן המצורף לערכה.
- נספח ז' - טופס ט-604 - "זיכרון דברים על נטילת דגימת דם לבדיקת שכרות".
- נספח ח' - טופס ט-614 - "דין וחשבון על נטילת דגימת דם לבדיקת שכרות".

**נספח א' – רשימת ק' בוחנים, רמת"דים ורכזים המורשים על ידי אגף התנועה לאשר ולחתום על
טופס העברת דגימה לבדיקת מעבדה:**

| מס"ד | בעלי תפקיד | מס"ד | בעלי תפקיד |
|------|--------------------------|------|----------------------------------|
| 1. | רמ"ד ת"ד | 24. | רכז בוחנים מרחב כרמל |
| 2. | ק' בוחנים ארצי | 25. | ק' בוחנים מחוז צפון |
| 3. | ק' בוחנים תו"ל והנחייה | 26. | רמת"ד מרחב עמקים |
| 4. | רכזי בוחנים מדור ת"ד | 27. | רכז בוחנים מרחב עמקים |
| 5. | ק' בוחנים מחוז דרום | 28. | רמת"ד מרחב כנרת |
| 6. | רמת"ד מרחב נגב | 29. | רכז בוחנים מרחב כנרת |
| 7. | רכז בוחנים מרחב נגב | 30. | רמת"ד מרחב גליל |
| 8. | רכז בוחנים מרחב אילת | 31. | רכז בוחנים מרחב גליל |
| 9. | רמת"ד מרחב לכיש | 32. | ק' בוחנים מחוז ירושלים |
| 10. | רכז בוחנים מרחב לכיש | 33. | רמת"ד מחוז ירושלים |
| 11. | ק' בוחנים מחוז מרכז | 34. | רכז בוחנים מחוז ירושלים |
| 12. | רמת"ד מרחב שפלה | 35. | ק' בוחנים מחוז ש"י |
| 13. | רכז בוחנים מרחב שפלה | 36. | רמת"ד מרחב שומרון |
| 14. | רמת"ד מרחב שרון | 37. | רכז בוחנים מרחב שומרון |
| 15. | ס' רמת"ד מרחב שרון | 38. | רכז בוחנים מרחב יהודה |
| 16. | ק' חקירות את"ן מרחב שרון | 39. | ר' מחלק חקירות את"ן מחוז תל אביב |
| 17. | רכז בוחנים מרחב שרון | 40. | ק' בוחנים מחוז תל אביב |
| 18. | ק' בוחנים מחוז חוף | 41. | ק' חקירות את"ן תל-אביב |
| 19. | רמת"ד מרחב מנשה | 42. | מ' מש"ל את"ן תל-אביב |
| 20. | רכז בוחנים מרחב מנשה | 43. | ק' יחידת בוחנים מחוז תל-אביב |
| 21. | רמת"ד מרחב אשר | 44. | רכז בוחנים מחוז תל-אביב |
| 22. | רכז בוחנים מרחב אשר | 45. | רכז יח' פסולי נהיגה את"ן תל-אביב |
| 23. | רמת"ד מרחב כרמל | 46. | ר' מחלק תשאול ימ"ר את"ן |

נספח ב' – טופס מ-4189 העברת דגימה לבדיקת המעבדה

שם וכתובת יו"ר תחנת החקירה:

שם השוטף המטפל:


טל' היחידה:

נייד של השוטף:

פקס היחידה:

פרטי וחתימת הרמט"ד המאשר את ביצוע הבדיקה:

וועדת "הבדיקה מאושרת":



משרד המשפטים

הגנה

העברת דגימה לבדיקת מעבדה

לפי סעיף 64(ב) לפקודת התעבורה

מס' תיק פל"א תנועה: _____

לכבוד

המעבדה לטוקסיקולוגיה

המרכז הרפואי המשולב ע"ש חיים שיבא

תל השומר 52621, ישראל

סימון תווית מעבדה:

אני השוטף, _____

מ"א/ת"ז _____

מאשר בזאת כי בתאריך _____ בשעה _____

העברתי אליכם דגימת: (סמן במקום המתאים) ☐ דם ☐ שתן

1. פרטי המוצג והחשוד

| | | | |
|--|-------------------|-----------------|--------------|
| מספר תיק | שם נבדק | ת"ז נבדק | סימון הדגימה |
| מספר שקית מוצג מאובטחת לתוכה הוכנסה הדגימה | תאריך נטילת דגימה | שעת נטילת דגימה | |

2. נא בדיקתכם והכנת חוות דעת מומחה מטעמכם בעניין: (סמן במקום המתאים)

☐ ריכוז אלכוהול בדגימה - לגבי איסור לנהוג בריכוז אלכוהול העולה על **50 מיליגרם** אלכוהול במאה מיליליטר דם.

☐ ריכוז אלכוהול בדגימה - לגבי איסור לנהוג בריכוז אלכוהול העולה על **10 מיליגרם** אלכוהול במאה מיליליטר דם (אנלטיקה מיוחדת).

☐ נוכחות סמים מסוכנים או תוצרי חילוף חומרים של סמים מסוכנים.

3. אופן השליחה

☐ **מסירה ידנית:** הדגימה הועברה בתוך שקית המוצגים המאובטחת לידי עובד/ת המעבדה לטוקסיקולוגיה בביה"ח שיבא - תל השומר.

פרטי מקבל הדגימה: _____

☐ **שליחה בדואר משרדתי**

☐ **שליחה בדואר רשום**

הערות: _____

חתימת השוטף: _____

למילוי ע"י עובד המעבדה

אני, _____ מס' ת"ז _____, עובד המעבדה לטוקסיקולוגיה בביה"ח שיבא - תל השומר, מאשר בזאת כי בתאריך _____ בשעה _____ קיבלתי דגימת דם/שתן הנמצאת בשקית מוצגים חתומה שלמה ותקינה שמספרה כמצוין לעיל. השקית וטופס זה סומנו עם תווית המעבדה.

הערות: _____

אופן קבלת המוצג: ☐ דואר משרדתי ☐ מסירה ביד ☐ דואר רשום ☐ אחר, פרט: _____

תעודה זו ניתנת על ידי לשם הגשתה לבית המשפט, והריני מצהיר בזאת כי ידוע לי היטב, שלעניין הוראות החוק הפלילי בדבר עדות שקר בשבועה בבית המשפט, דין תעודה זו כשהיא חתומה על ידי, כדן עדות בשבועה בבית המשפט.

חתימת המקבל _____

חמוצה

מקור: לזיק הפל"א תשעה

קוחק 1: לזיק במעבדה

קוחק 2: חזר ליחידה החקירה בצמוד לתושבת המעבדה

מ-4189

www.police.gov.il

(10.14)

מס' דר"ח



זכרון דברים על נטילת דגימת שתן לבדיקת שכרות

1. בתאריך _____ בשעה _____ במקום _____
אני השולטן _____
דרכה _____ שם פרטי ושם משפחה _____ יחידה _____
ליוויתי את החשוד _____ שם פרטי ושם משפחה _____
אשר זוהה על פי ת"ז / ר"ג / דרכון מס'. עם תמונה, לשם עיכובו לנטילת דגימת שתן, לצורך בדיקה לאיתור סמים מסוכנים או תוצרי חילוף חומרים של סמים מסוכנים.
2. החשוד הועבר אלי מהשולטן _____ דרכה _____ שם פרטי ושם משפחה _____ יחידה _____
דרשתי מהגורם לתת דגימת שתן והסברתי לו כי מטרת נטילת הדגימה הינה לשם איתור סמים מסוכנים או תוצרי חילוף חומרים של סמים מסוכנים. בנוסף, הסברתי כי:
כמו כן הודעתי לו כי פרענו זה ואילך אסור לו לשתות, לאכול, לעשן או להכניס דבר מה לפיו או לאפו.
הצהר/הממונה על הרפ"ח חתם בפניי כי הוסברו לו מטרת נטילת הדגימה ומשמעות הסירוב להיבדק וכי לאחר שהוסברו לו הדברים, הוא: ☐ מסכים ☐ מסרב למסור את הדגימה המבוקשת לבדיקה.
3. בנוכחותי ובהסכמתו, החשוד הטיל דגימת שתן לתוך כוסית ריקה שמסרתי לידי, וסגר אותה.
4. עוד לבדיקה ובמשך כל הזמן שהחשוד היה במשמורת, החשוד: ☐ לא שתה ☐ לא אכל ☐ לא עישן ☐ לא הכניס דבר מה לפיו או לאפו ☐ אחר: _____
5. קיבלתי את הכוסית עם הדגימה מהחשוד, הכנסתי אותה לשקית מוצגים שמספרה: _____ בצירוף מזכר עם פרטיי, פרטי החשוד ותאריך הנטילה, ואטמתי את השקית.

חתימת השולטן

תאריך

נספח ד' – טופס ט- 613 - "דין וחשבון על נטילת דגימת שתן לבדיקת שכרות"

מס' דר"ח



דין וחשבון על נטילת שתן לבדיקת שכרות

לפי סעיף 64 לפקודת התעבורה [נוסח חדש] תשכ"א-1961

אני הח"מ: _____

☐ שוטר ☐ מתנדב במטרת ישראל מ.א. _____ מיחידה _____

מאשר כי: _____

1. בתאריך _____ בשעה _____ במקום _____

בנוכחותי הטיל החשוד _____ מסי ת.ז. _____ שתן לתוך כוסית ריקה שמספרתי לידי וסגר אותה.

2. פרטי האדם שממנו ניטלה הדגימה: _____
שם פרטי _____ שם משפחה _____ מספר זהו _____

3. במקום הבדיקה: ☐ נבח עם הנבדק: _____
שם פרטי _____ שם משפחה _____ מספר זהו _____
☐ לא נבח איש.

4. ☐ הדגימה ניטלה לתוך כוסית.

5. קיבלתי את הכוסית עם הדגימה מהחשוד, הכנסתי אותה לשקית מוצגים שמספרה _____ בצירוף מזכר עם פרטיי, פרטי החשוד ותאריך הנטילה, האטמתי את השקית.

תאריך _____ חתימת מיטל הדגימה _____

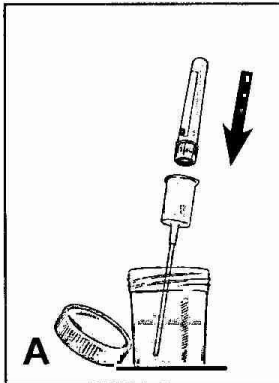
חתימת הנבדק לאישור קבלת עותק דין וחשבון זה: _____

VACUETTE®

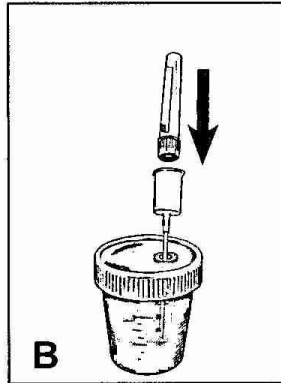

greiner bio-one

VACUETTE® Urine Collection System
Instructions for Use

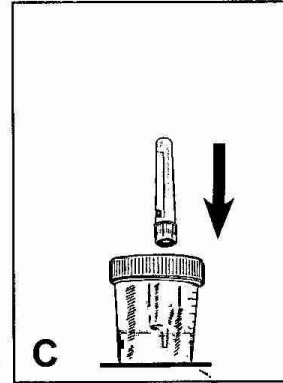
1



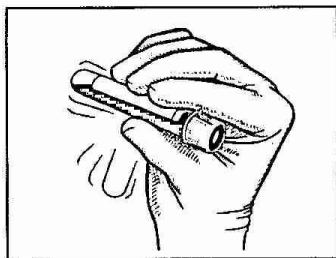
or




or



2



 Manufacturer LOT specific,
refer to package labelling

CE



For full instructions please refer to 980205 and 980246 on
www.gbo.com/preanalytics

980943_P2_07_2014

נספח ו' – טופס ערכת בדיקה מהירה לנוכחות סמים בשתן המצורף לערכה

ערכת בדיקה מהירה לנוכחות סמים בשתן

ערכה מהירה לבדיקת נוכחות סמים בשתן:

- ערכה מהירה לזיהוי איכותי בו-זמני של סמים שונים ומסבולטים שלהם בשתן ממקור הומאני. לשימוש כערכה דיאגנוסטית לבדיקת סמים בשתן (IVD) בלבד.
- הוראות כלליות ואזהרות:** בדיקה אימונוכימית לשימוש דיאגנוסטי, בהתאם להוראות המפורטות בלבד.
- לא ניתן להשתמש בערכה איכותית זו לקביעה כמותית של הסם או למדידת העלייה בריכוז.
- יש להשתמש אך ורק בכוס שבתוך אריזת הבדיקה, אין להשתמש במוצרים אחרים או במרכיבים.
- יש להרחיק מהישג ידם של ילדים.
- יש להתיחס לכל דגימות השתן כבעלות סיכון להדבקה במחלות ולספל בהן באותה הצורה שבה מטפלים בגורמים מדבקים.
- יש לאחסן את המוצר באריזתו המקורית בלבד במקום יבש בסמפרטורת החדר. אין להקפיא את הערכה.
- יש לשמור את כוסי הבדיקה של הערכה באריזתה האטומה עד לביצוע הבדיקה. יש לבצע את הבדיקה מיד עם פתיחת האריזה. אין לפתוח את אריזת האלומיניום במידה ואין כוונה לבצע את הבדיקה באופן מיידי.
- אין להשתמש במוצר זה לאחר תאריך התפוגה המודפס על אריזת המוצר.

תכולת הבדיקה:

פאנל המכיל כוסי בדיקה והוראות שימוש

רקע:

הערכה מהירה לזיהוי סמים בשתן מאפשרת זיהוי אנליטי מקדים של סמים בשתן ממקור הומאני ללא שימוש במכשור כלשהו. הערכה עושה שימוש בנוגדנים חד-שבטיים (מונוקלונליים) לזיהוי סלקטיבי של סמים ספציפיים בשתן בהתאם לרשימה הבאה, בציון ערכי סף לגילוי:

| סידור הבדיקות בכוס הבדיקה (משמאל לימין) | חומר כיול | ערך סף לגילוי (בנוגדן למ"ל) |
|---|--------------------------------|-----------------------------|
| מריחואנה (THC) | 11-nor- Δ^9 -THC-9 COOH | 25 |
| אקסטסי (MDMA) | d,l-Methylenedioxyamphetamine | 500 |
| אמפטאמין (AMP) | d-Amphetamine | 300 |
| אופיאטים (OPI) | Morphine | 2,000 |
| קוקאין (COC) | Benzoylcegonine | 100 |
| בנזודיאזפינים (BZO) | Oxazepam | 100 |
| מתאדון (MTD) | Methadone | 200 |
| ברביטורטים (BAR) | Secobarbital | 200 |

איסוף השתן והכנת הדגימה לבדיקה:

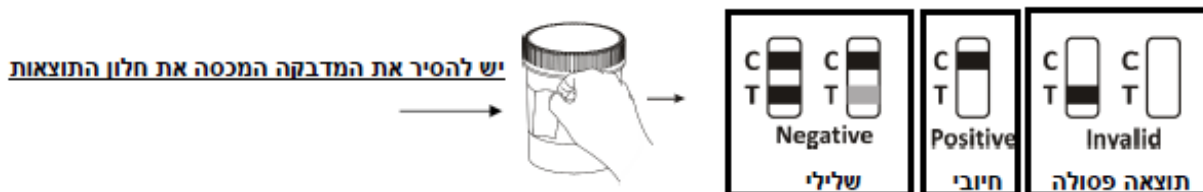
ניתן לתת שתן לצורך בדיקה בכל שעה של היום או הלילה. יש לוודא שהשתן הנלקח לביצוע הבדיקה שקוף וללא משקעים.

הוראות לביצוע הבדיקה:

יש להביא את דגימת השתן והבדיקה (פאנל) לסמפרטורת החדר לפני ביצוע הבדיקה.

- הוצא את הכוסי מאריזתה והשתמש בה תוך שעה מפתחתה.
- אין להשתמש בבדיקה שהוצאה מהפאנל אחרי שעה מפתחתה.
- הסר את מכסה הכוסי שבערכה ומלא שתן בכמות המתאימה. (על כוסי הבדיקה ישנו חץ המצוין את כמות השתן המינימלית לביצוע הבדיקה).
- הסר את התווית (מדבקה) המכסה את אזור התוצאות שעל הכוס כך שניתן יהיה לראות את התוצאות (ראה איור 1 מסה).
- קרא את התוצאות בין 5 ל-10 דקות מתחילת הבדיקה. אין לקרוא תוצאות מעבר ל-10 דקות מתחילת הבדיקה.
- בקיבלת תשובה חיובית יש לבצע בדיקה נוספת במעבדה לאימות התוצאות.

ביאור תוצאות – איור 1:



שלילי: הופעה של שני פסים (גם אם חלשים).

תוצאה שלילית מעידה כי הריכוז בשתן של הסמים שנבדקים הוא מתחת לערכי הסף לגילוי של הערכה.

חיובי: הופעה של פס אחד, באזור ה-C - החלק העליון של הסטריפ.

תוצאה חיובית מעידה כי הריכוז בשתן של הסמים שנתנו תוצאה חיובית הוא מעל לערכי הסף לגילוי של הערכה (המצוינים בטבלה).

תוצאה פסולה: לא מופיעים פסים כלל או מופיע פס אחד רק באזור ה-T (החלק התחתון של מקלון התוצאה- ראה איור 1). תוצאה פסולה (שגויה) יכולה להגרם בעיקבות נפח דגימת שתן קטן מדי או מביצוע לא תקין של הבדיקה - אלו הן שתי הסיבות המרכזיות לאי הופעת פס צבע באזור הביקורת.

קרא שנית את ההוראות וחזור על הבדיקה עם ערכה נוספת. במידה והתוצאה שוב לא ניתנת לביאור יש להעביר הדגימה למעבדה.

[מגבלות הבדיקה]

- הבדיקה מהירה לזיהוי סמים בשתן היא בדיקת סקר שמעדה לקבלת תוצאות **איכותיות וראשוניות בלבד**. נדרשת בדיקה אנליטית שיונית במעבדה על-מנת לתקף את תוצאות בדיקת הסקר הזו. הוספה של חמרי מיהול או דילול כגון אלום או חומר מלבן, לדגימות השתן עשויה לגרום לתוצאות בדיקה שגויה. במידה וקיים חשש למיהול או דילול דגימת השתן יש לחזור על ביצוע הבדיקה עם דגימת שתן חדשה.
- תוצאה חיובית של הבדיקה לא מעידה על רמת הסם בגוף הנבדק, על צורת לקיחתו או על ריכוזו בשתן הנבדק.
- תוצאה שלילית לא מעידה בהכרח על שתן נקי מסמים. תוצאה שלילית עשויה להתקבל כאשר הסם נמצא בשתן בריכוז שהוא מתחת לערך הסף לגילוי בבדיקה.

ב.מ.ס. ביומקסימ בע"מ – רחוב האילן 14 א.ת. אור עקיבא. טלפון: 04-6396116

מס' דו"ח



ימולא ע"י השוט

זכרון דברים על נטילת דגימת דם לבדיקת שכרות

1. בתאריך: _____ בשעה: _____ במקום: _____

אני השוט: _____ שם פרטי ושם משפחה _____ דת: _____

ליוויתי את החשוד: _____ שם פרטי ושם משפחה _____ נהג / ממונה על הרכב, _____

אשר זוהה על פי ת"ז / ר"ג / דרכון מס' _____ עם תמונה, לשם עיכובו לנטילת דגימת דם, לצורך בדיקה לאיתור: ☐ אלכוהול / ☐ סמים מסוכנים או תוצרי חילוף חומרים של סמים מסוכנים.

2. החשוד הועבר אלי מהשוט: _____ שם פרטי ושם משפחה _____ דת: _____

דרשתי מהנהג הנ"ל את הסכמתו לתת דגימת דם והסברתי לו כי מטרת נטילת הדגימה הינה לשם איתור אלכוהול/סמים מסוכנים או תוצרי חילוף חומרים של סמים מסוכנים.

כמו כן הודעתי לו כי מרגע זה ואילך אסור לו לשתות, לאכול, לעשן או להכניס דבר מה לפיו או לאפו.

הנהג/המורה לנהיגה חתם בפניי כי הוסברו לו מטרת נטילת הדגימה ומשמעות הסירוב להיבדק וכי לאחר שהוסברו לו הדברים, הוא: ☐ מסכים ☐ מסרב למסור את הדגימה המבוקשת לבדיקה.

3. זאת לאחר ש: ☐ הינשף היה לא תקין / לא זמין.

☐ נעשה שימוש בינשוף ולא ניתן היה לקבל תוצאות.

☐ עלה חשד לנהיגה בשכרות מסמים מסוכנים וקיימת מניעה לבדיקת שתן, פרט: _____

☐ אחר, פרט: _____

4. עד לבדיקה ובמשך כל הזמן שהחשוד היה במשמורת, החשוד: ☐ לא שתה ☐ לא אכל ☐ לא עישן ☐ לא הכניס דבר מה לפיו או לאפו

5. בנכחותי ובהסכמתו, נלקחה דגימת דם מגופו לצורך בדיקת: ☐ אלכוהול ☐ סמים מסוכנים.

6. מסרתי לנזיל דגימת הדם: הרופא / אח / אחות / חובש _____ שם פרטי ושם משפחה _____ מבחנה שבתוכה אבקה לבנה מתוך העריכה המשטרית.

7. בנכחותי, העביר נזיל הדגימה את הדם שנלקח לתוך המבחנה האמורה.

8. קיבלתי את המבחנה מנזיל הדגימה כשהיא סגורה והכנסתי אותה לשקית מוצגים שמספרה _____ בצירוף מזכר עם פרטיי, פרטי החשוד ותאריך הנטילה, ואטמתי את השקית.

* באם קיים מסמך של בית החולים בדבר בדיקת רופא שנערכה לנבדק, יש לצרף לחומר החקירה.

חתימת השוט

תאריך

ט-604

נספח ח' – טופס ט- 614 - "דין וחשבון על נטילת דגימת דם לבדיקת שכרות"

מס' דו"ח



יירשם ע"י אח/רופא/חובש

דין וחשבון על נטילת דם לבדיקת שכרות

לפי סעיף 164 לפקודת התעבורה [נוסח חדש] תשכ"א-1961

אני הח"מ, _____, אח / רופא / חובש במרכז רפואי _____, מס' רישיון _____.

מאשר כי:

1. נדרשתי ע"י השוטור _____ לנטול דגימת דם לשם בדיקת ריכוז האלקהול שבה / לשם איתור סמים מסוכנים או תוצרי חילוף חומרים של סמים מסוכנים.

2. בתאריך _____ שעה _____ במקום _____ נטלה על ידי דגימת הדם.

3. ☐ בבירור עם הנבדק, לא עלה חשש סביר, כי נטילת הדגימה עלולה לפגוע בבריאותו פגיעה שאינה נובעת ממנהות הנטילה;
☐ לאחר שהתעורר חשש סביר לבריאותו של הנבדק, העברתי את הנבדק לרופא, די"ר _____ והרופא אישר, כי אין מניעה בריאותית לנטול את הדגימה.

4. פרטי האדם שממנו נטלה הדגימה: שם פרטי _____ שם משפחה _____ מספר ת"ז _____

5. במקום הבדיקה: ☐ נכח עם הנבדק: שם פרטי _____ שם משפחה _____ מספר ת"ז _____
☐ לא נכח איש.

6. מקום נטילת הדגימה חוץ על ידי באמצעות חומר שאינו מכיל אלקהול מסוג תמיסת חיטוי סולמובידין 1% / אחר: _____ פרט אזהר

7. הדגימה נטלה באמצעות מבחנה שבתוכה אבקה לבנה, אותה קיבלתי מהשוטור הנ"ל. פקקתי את המבחנה ומסרתי אותה חזרה לשוטור.

חתימת נוטל הדגימה

תאריך

חתימת הנבדק לאישור קבלת עותק דין וחשבון זה: _____

ט-614